

«СОГЛАСОВАНО»
Заместитель Главы города-
Глава администрации
Засвияжского района
г. Ульяновска



Н.Х.Юмакулов
ФИО

«16» 08 2021

«УТВЕРЖДАЮ»
Директор МБОУ «Средняя
школа №12»



В.А.Кулаков

ФИО

«16» 08 2021

«СОГЛАСОВАНО»
Начальник УДп ГИПБДД
ГИБДД УМВД России по
Ульяновской области
подполковник полиции
И.Р.Камалов

«16» 08 2021

ПАСПОРТ

дорожной безопасности образовательного учреждения

Муниципальное бюджетное общеобразовательное учреждение

«Средняя школа №12» г. Ульяновска

(наименование образовательного учреждения)

Общие сведения

Полное наименование образовательной организации

Муниципальное бюджетное общеобразовательное учреждение г.Ульяновска
«Средняя школа № 12»

Тип образовательной организации общеобразовательная организации

Юридический адрес: 432054, г. Ульяновск, ул. Ефремова , д.55

Фактический адрес: 432054,г. Ульяновск, ул. Ефремова , д.55

Руководители образовательной организации:

Директор Кулаков Владимир Александрович 27-25-10

по учебной работе Заместитель директора
Мартынова Наталья Анатольевна 27-25-10

по воспитательной работе Заместитель директора
Зорина Светлана Александровна 27-25-10

Ответственные работники
муниципального органа
образования начальник Управления образования Куликова С.И.
(должность) (фамилия, имя, отчество)
27-08-66
(телефон)

Госавтоинспекции Ответственные от
инспектор ГИБДД Думамова О.А.
(должность) (фамилия, имя, отчество)

73-67-09
(телефон)

детского травматизма Ответственные работники
за мероприятия по профилактике
зам.директора по ВР Зорина С.А.
(должность) (фамилия, имя, отчество)
27-25-10
(телефон)

Начальник управления
дорожного хозяйства и транспорта

Художидков В.А. 27-07-57

Количество учащихся 400

Наличие уголка по БДД имеется, 1 этаж
(если имеется, указать место расположения)

Наличие класса по БДД -
(если имеется, указать место расположения)

Наличие автогородка (площадки) по БДД имеется, с комплектом
переносных знаков дорожного движения

Наличие автобуса в ОУ нет

Владелец автобуса _____
(ОУ, муниципальное образование и др.)

Время занятий в ОУ:

1. 8.30-9.10
2. 9.15-9.55
3. 10.10-10.50
4. 11.05-11.45
5. 11.55-12.35
6. 12.40-13.20
7. 13.25- 14.05

внеклассные занятия: 12:00 – 19:00

I Содержание

План - схемы образовательной организации:

I.1 Район расположения образовательной организации, пути движения транспортных средств и обучающихся.

I.2 Организация дорожного движения в непосредственной близости от образовательной организации с размещением соответствующих технических средств, маршруты движения детей и расположение парковочных мест.

II 1.3 Маршруты движения организованных групп детей от образовательной организации к киноцентру «Луна», парку «Молодежный».

III 1.4. Пути движения транспортных средств к местам разгрузки/погрузки и рекомендуемых безопасных путей передвижения детей по территории образовательной организации.

Приложения:

III.1 Проведение обследований подъездных путей к образовательной организации.

III.2 Сведения о дорожно-транспортных происшествиях с участием обучающихся образовательной организации.

III.3 Посещение образовательной организации инспекторами ГИБДД, по делам несовершеннолетних, участковыми инспекторами полиции.

III.4 Список выявленных нарушений правил дорожной безопасности, совершенных обучающимися.

Телефоны оперативных служб города Ульяновска:

Телефонный код г Ульяновск	8 (8422)
Пожарная служба	101
Полиция	102
Скорая медицинская помощь	103
Горгаз	104
Всероссийский детский телефон доверия	8(800)2000 - 122
Телефон доверия (экстренная психологическая помощь)	42-00-25

Правоохранительные органы г.Ульяновска:

Дежурная часть УГИБДД	73-55-77
Дежурная часть ОГИБДД	73-60-60
Дежурная часть ОМВД России по Засвияжскому району	65-82-07
	65-82-08
Участковый уполномоченный полиции ОУУП и ПДН	63-91-48
Прокуратура Засвияжского района Ульяновской области	48-29-47
Управление ФСБ России по Ульяновской области	42-20-10
Телефон доверия УМВД Ульяновской области	67-88-88

Пути движения транспортных средств к местам разгрузки/погрузки и рекомендуемые пути передвижения детей по территории образовательного учреждения МБОУ «Средняя школа №12»

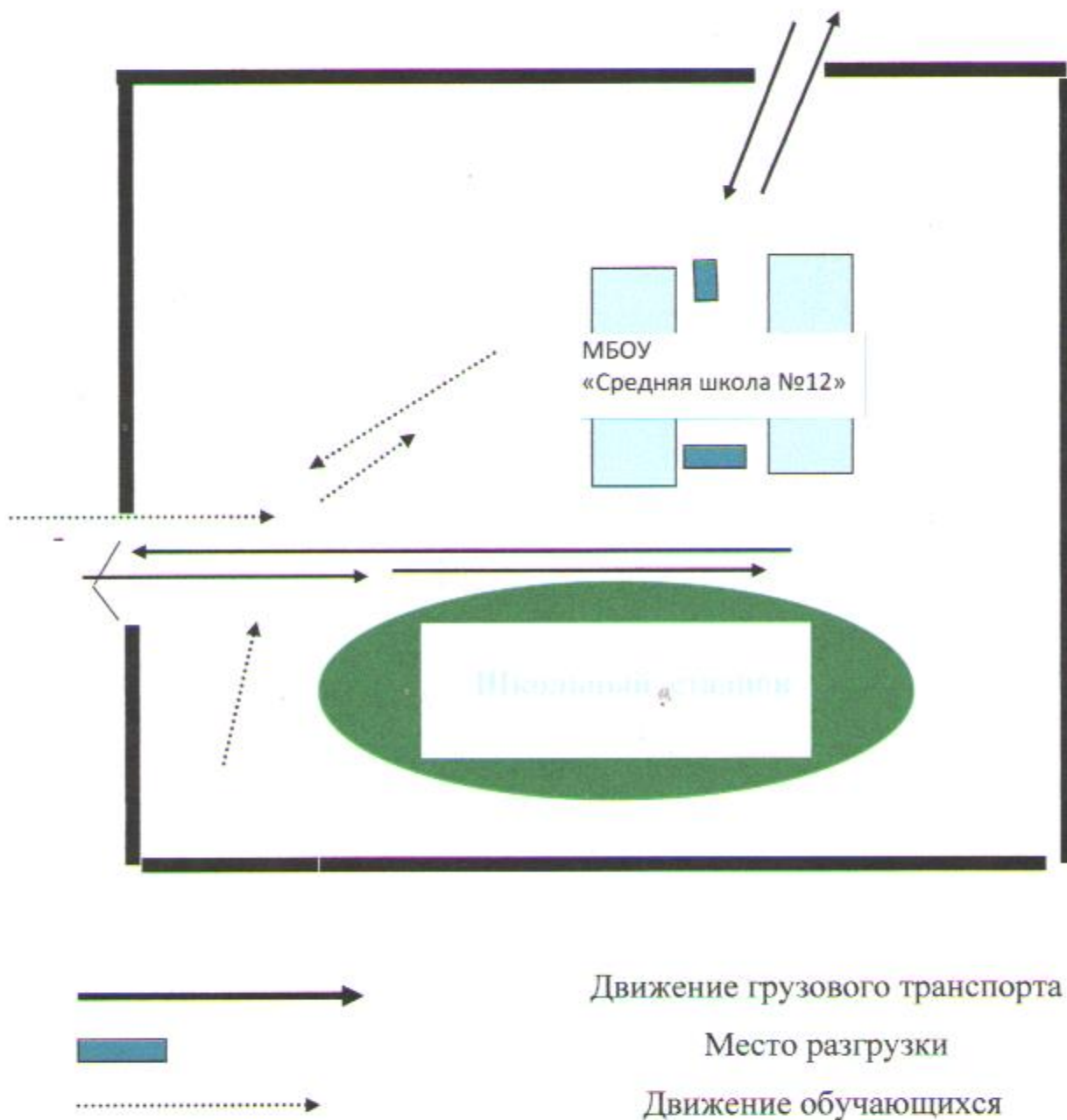
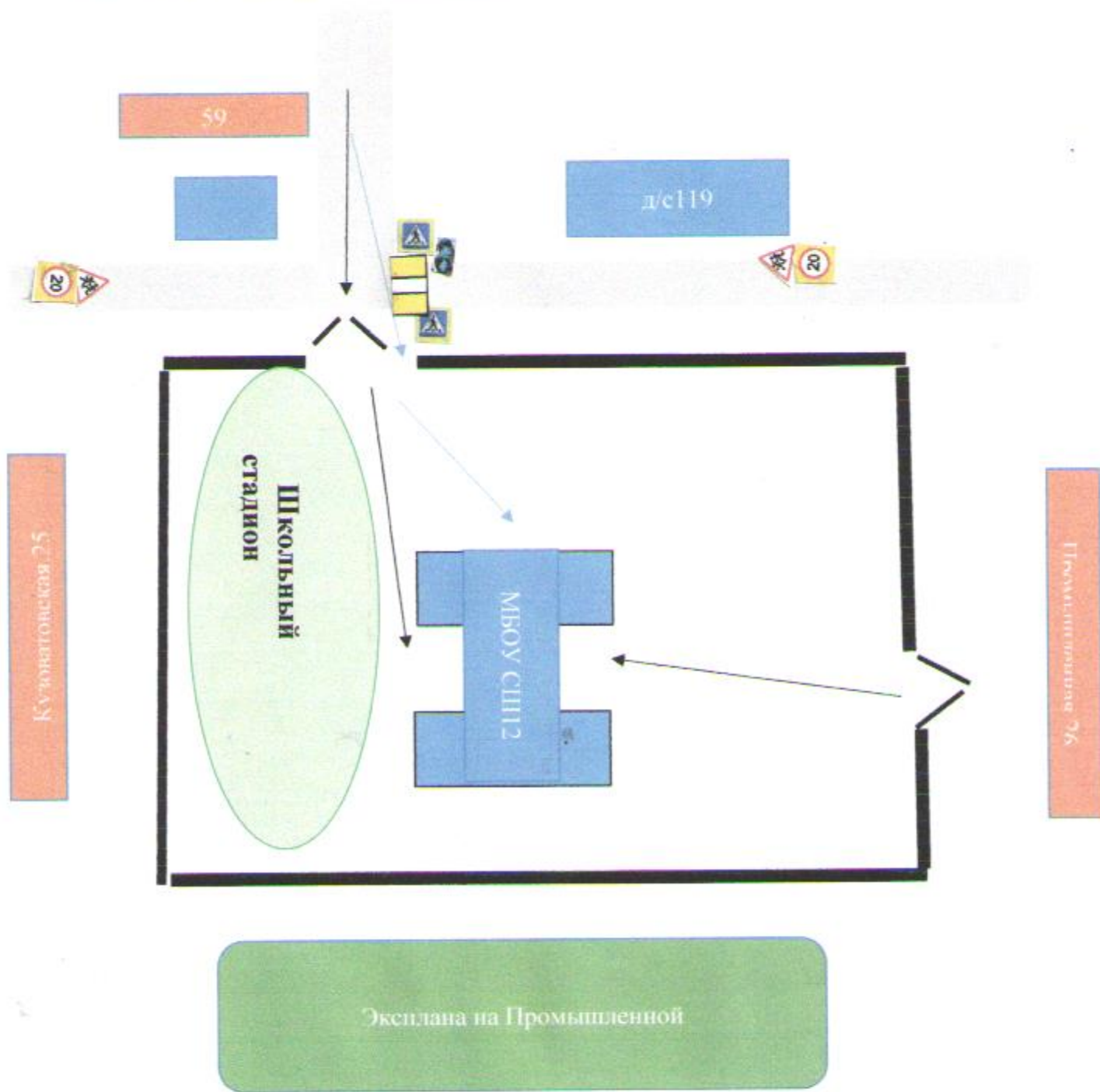









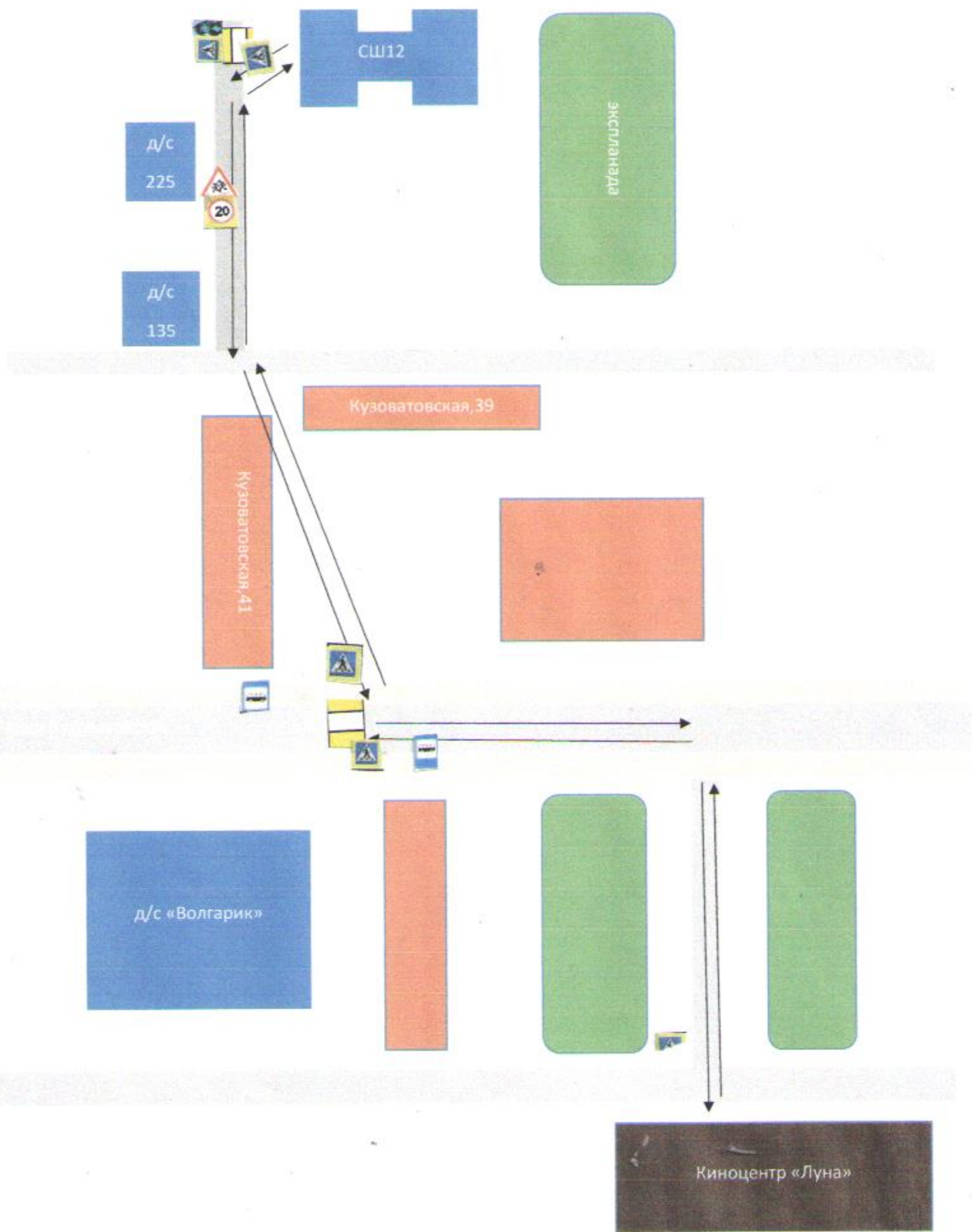


Схема организации дорожного движения в непосредственной близости от образовательного учреждения




- | | | | |
|---|---------------------|---|----------------------|
|  | Движение транспорта |  | Ограничение скорости |
|  | Движение учащихся |  | Пешеходный переход |
|  | Учебные заведения |  | Пешеходный переход |
|  | Жилые дома |  | Светофор |
| | |  | знак «Дети» |

1.3. Маршруты движения организованных групп детей от МБОУ «Средняя школа №12» к киноцентру «Луна».





- тротуар



пешеходный переход



- дорога



пешеходный переход



- учебные заведения



регулируемый пешеходный



- жилые дома



знак «Дети»



- движение учащихся

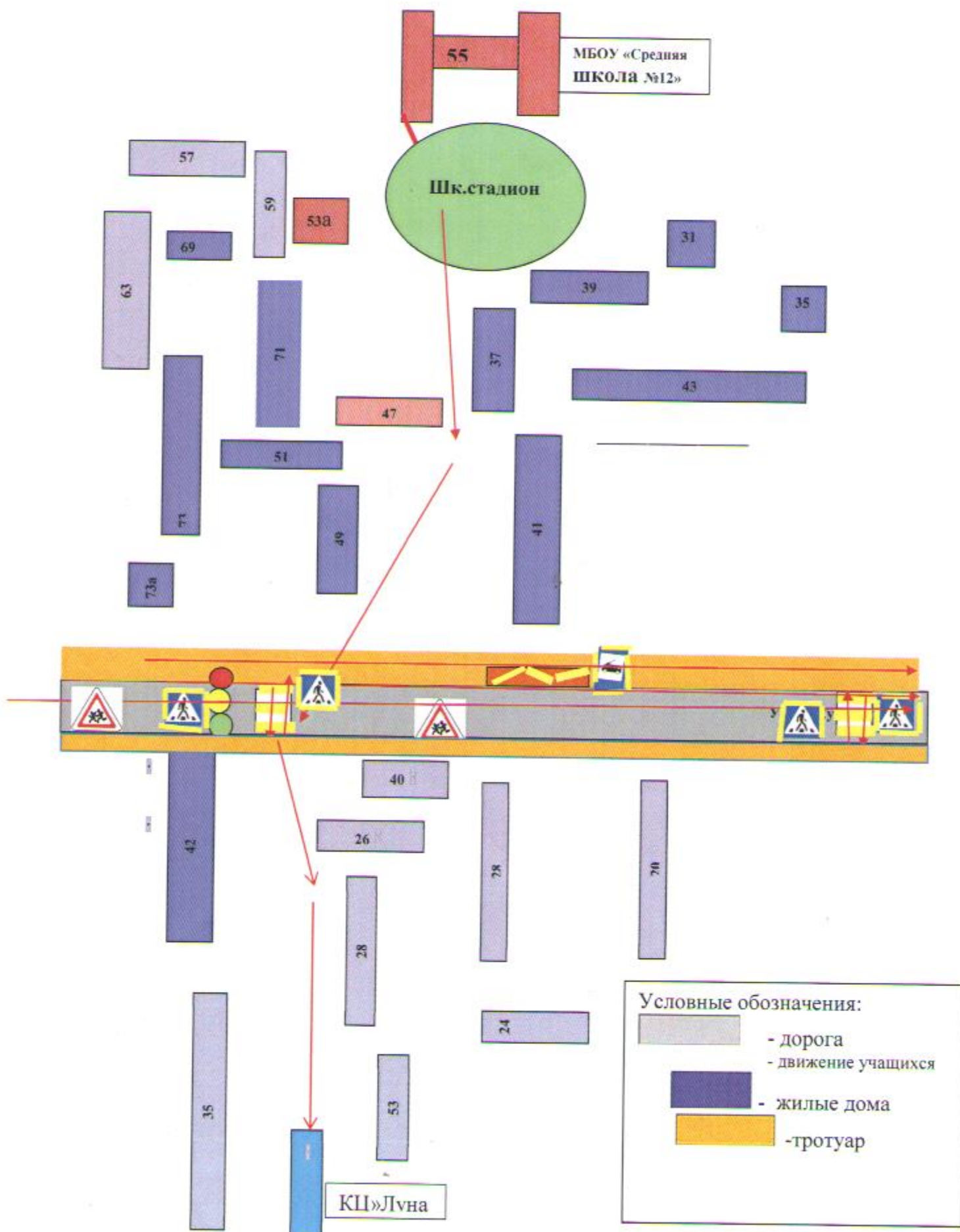


Ограничение скорости

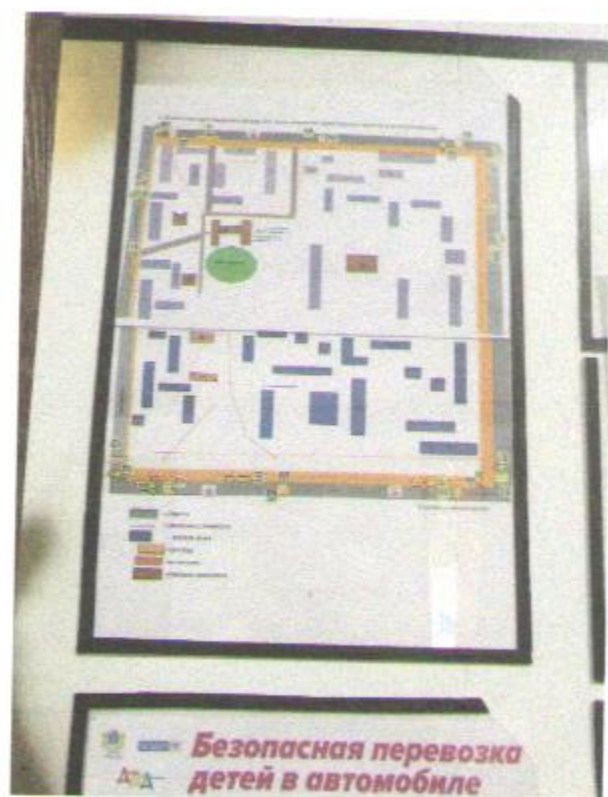




Место остановки автобуса и (или) трамвая

Маршруты движения организованных групп детей от ОУ к КЦ «Луна»



Приложения:
Фото стенда "Уголок безопасности"






Родителям о ПДД



Фото подъездных путей и входов:



УТВЕРЖДАЮ

Директор

МБОУ «Средняя школа №12»

/В.А.Кулаков/

Приказ № 1 от "___" .___.2023 г.



ПОЛОЖЕНИЕ
об отрядах юных инспекторов движения
в МБОУ «Средняя школа №12»»

1. Общие положения

1.1. Отряд юных инспекторов движения (далее отряд ЮИД) - добровольные объединения обучающихся, которые создаются с целью формирования у детей специальных знаний, умений, практических навыков безопасного поведения на дороге, воспитания у них гражданственности и ответственности, вовлечения обучающихся в работу по пропаганде безопасного поведения на дорогах и улицах среди детей младшего и среднего возраста.

1.2. Основными задачами отряда ЮИД являются:

- активное содействие образовательному учреждению в воспитании учащихся как законопослушных участников дорожного движения, выработке у детей активной жизненной позиции;
- изучение Правил безопасного поведения на дорогах и улицах и трансляция полученных знаний;
- овладение навыками проведения работы по пропаганде Правил дорожного движения;
- участие в профилактической работе по предупреждению детского дорожно-транспортного травматизма;
- овладение навыками оказания первой помощи пострадавшим при дорожно-транспортных происшествиях.

1.3. Отряд ЮИД создаётся на базе образовательной организации. Деятельность отряда ЮИД регламентируется настоящим положением и приказами образовательной организации.

1.4. Руководство работой отряда ЮИД, осуществляется общественным организатором (руководителем), который выбирается из числа педагогических работников образовательного учреждения. Кандидатура руководителя отряда ЮИД, предложенная администрацией образовательного учреждения, может согласовываться с органами Госавтоинспекции.

1.5. Отряд ЮИД может иметь собственную атрибутику (гимн, эмблему, удостоверение члена отряда ЮИД, девиз, значок, нарукавную повязку, форменную одежду).

2. Структура и организация работы отряда ЮИД

2.1. Членами отряда ЮИД могут быть дети в возрасте от 9 лет, изъявившие желание активно участвовать в работе отряда ЮИД.

2.2. Прием в члены отряда ЮИД производится, на основании письменного заявления на имя руководителя отряда ЮИД (приложение 1).

2.3. Минимальная численность отряда ЮИД должна быть не менее 12 человек.

2.4. Структура отряда ЮИД включает в себя:

- штаб отряда ЮИД (командир отряда ЮИД, зам. командира отряда, командиры отделений по направлениям деятельности);

- отделения по направлениям деятельности (обучающая, информационно-пропагандистская, шефская, патрульно-рейдовая, культурно-досуговая).

2.5. Повседневное руководство работой отряда ЮИД осуществляет штаб, избираемый на общих собраниях отряда ЮИД. Штаб из своего состава избирает командира отряда и утверждает командиров отделений. В малочисленных отрядах избирается только командир.

2.6. Командир отряда ЮИД имеет следующие полномочия:

возглавляет работу отряда;

совместно с руководителем отряда ЮИД разрабатывает и выносит на утверждение план работы отряда ЮИД;

координирует и контролирует работу отряда ЮИД в соответствии с направлениями деятельности;

проводит заседания штаба отряда ЮИД и итоговые собрания, ведет документацию отряда (список членов отряда, план работы на учебный год, журнал учета проводимых мероприятий, патрульный журнал и паспорт отряда).

2.7. В случае отсутствия командира отряда ЮИД его функции выполняет зам. командира отряда ЮИД.

3. Основные направления работы отрядов юных инспекторов движения

Обучающая деятельность: организация и проведение занятий по изучению Правил дорожного движения в дошкольных учреждениях и младших классах общеобразовательных школ; организация разъяснительной работы по теме безопасности дорожного движения, проведение бесед; организация практических игр по безопасности дорожного движения на территории школьных автогородков.

Информационно-пропагандистская деятельность: организация радиопередач, видеопрезентаций по результатам деятельности отряда ЮИД, создание стендов "ЮИД в действии", стенгазет "Юный инспектор движения", информационных листков "За безопасность движения", работа со СМИ, создание наглядной агитации для изучения и соблюдения Правил дорожного движения и другая информационная работа.

Шефская деятельность: оказание помощи в создании простейших автогородков на территории дошкольных образовательных учреждений и уголков безопасности дорожного движения, подготовка наглядных пособий для дошкольников, помощь воспитателям в проведении экскурсий.

Патрульно-рейдовая деятельность: организация патрулирования совместно с сотрудниками Госавтоинспекции в микрорайоне образовательного учреждения в целях предотвращения нарушений со стороны детей и подростков Правил дорожного движения.

Культурно-досуговая деятельность: создание агитбригад, проведение викторин, экскурсий, соревнований, конкурсов, КВН, тематических утренников, праздников, постановка спектаклей, организации среди обучающихся и воспитанников конкурсов рисунков по теме безопасности дорожного движения, разучивание песен и стихов.

4. Обязанности и права юного инспектора движения

4.1. Юный инспектор движения обязан:

4.1.1. Дорожить честью, званием юного инспектора движения, активно участвовать в делах отряда, своевременно и точно выполнять задания штаба и командиров.

4.1.2. Изучать Правила дорожного движения, овладевать методами предупреждения детского дорожно-транспортного травматизма и навыками оказания первой помощи пострадавшим при дорожно-транспортных происшествиях.

4.1.3. Вести разъяснительную работу по пропаганде Правил дорожного движения в школах, дошкольных учреждениях, учреждениях дополнительного образования детей с использованием технических средств пропаганды.

4.1.4. Укреплять общественный правопорядок, участвовать в предупреждении нарушений детьми Правил дорожного движения.

4.1.5. Укреплять здоровье, систематически заниматься физической культурой и спортом.

4.2. Юный инспектор движения имеет право:

4.2.1. Участвовать в обсуждении всех вопросов, относящихся к деятельности отряда и вносить соответствующие предложения.

4.2.2. Избирать и быть избранным в штаб отряда юных инспекторов движения.

4.2.3. Овладев знаниями, умениями и навыками, методикой и практикой работы по профилактике детского дорожно-транспортного травматизма, получить специальное звание «Юный инспектор по безопасности движения».

4.2.4. Участвовать в смотрах и слетах ЮИД, конкурсах и соревнованиях, работе агитбригад и других культурно-массовых мероприятиях различного уровня.

4.2.5. Обращаться за помощью и консультацией по вопросам безопасности дорожного движения и общественного правопорядка в местные органы милиции и Госавтоинспекции.

4.2.6. Носить установленные знаки различия юных инспекторов движения.

4.2.7. Под руководством работников Госавтоинспекции участвовать в патрулировании на улицах, в микрорайоне школы, внешкольных учреждений по месту жительства по соблюдению Правил дорожного движения, организации разумного досуга детей и подростков.

4.3. Юный инспектор может быть награжден грамотами, ценными подарками за активную работу в отряде.

Приложение 1
к Положению об отряде
ЮИД в МБОУ «СОШ №9»

Руководителю отряда ЮИД

_____ (название образовательной организации)

_____ (ФИО руководителя отряда ЮИД)

_____ (ФИО обучающегося, класс)

Заявление.

Прошу принять меня в члены отряда юных инспекторов движения

_____ (название образовательного учреждения)

Обязуюсь соблюдать права и обязанности членов отряда юных инспекторов движения.

« ___ » _____ 20__ г.

_____ Подпись

План работы классного руководителя по предупреждению детского дорожно-транспортного травматизма. 1 - 4 классы

1. Цели и задачи работы по предупреждению детского дорожно-транспортного травматизма (далее-ДТТ)

Цель: формирование у детей младшего школьного возраста сознательного и ответственного отношения к вопросам личной безопасности и безопасности окружающих участников дорожного движения, расширение системы знаний и практических навыков безопасного поведения на дорогах.

Задачи по реализации программы обучения детей безопасному участию в дорожном движении и профилактики детского дорожно-транспортного травматизма:

- выработать у обучающихся поведенческие стереотипы, способствующие самосохранению в условиях дорожной ситуации;
- формировать у обучающихся устойчивые навыки соблюдения и выполнения правил дорожного движения;
- прививать у обучающихся культуру безопасного поведения на дорогах;
- воспитывать грамотных участников дорожного движения;
- формировать у обучающихся уважительное отношение к законам дороги, осознание объективной целесообразности действующих правил и требований дорожного движения;
- формировать у обучающихся общечеловеческие нравственные ценностные ориентации;
- прививать у обучающихся первичные навыки оказания первой медицинской помощи при ДТП;
- поддерживать у родителей обучающихся устойчивый интерес к безопасности детей как участников дорожного движения.

2. Мероприятия по предупреждению ДТТ

№	Мероприятия	Срок исполнения	Ответственный
1	Изучение с учениками класса безопасных маршрутов движения и составление схем безопасного движения из дома в школу и обратно.	Сентябрь, октябрь	Классный руководитель
2	Участие в операции «Внимание – дети!», в Неделе безопасности в соответствии с общешкольным планом.	Сентябрь	Классный руководитель
3	Проведение уроков (классных часов) по изучению правил дорожного движения согласно 10-часовой программе.	Ежемесячно	Классный руководитель
4	Проведение на родительских собраниях бесед о безопасности дорожного движения: -как влияет на безопасность детей поведение родителей на дороге;	1 раз в полугодие сентябрь февраль	Классный руководитель

5	Проведение «пятиминуток» по изучению ситуационного минимума безопасного поведения на дороге.	Ежедневно на последнем уроке	Классный руководитель
6	Оформление классного уголка безопасности дорожного движения, обновление его материалов	В течение года	Актив класса
7	Проведение викторины по знанию ПДД	Март	Актив класса
8	Участие в проведении недели ОБЖ	Апрель	Актив класса
9	Инструктажи учащихся о безопасном поведении при проведении внешкольных, внеклассных мероприятий	При проведении мероприятий	Классный руководитель
10	Инструктажи по безопасности дорожного движения	Сентябрь, январь	Классный руководитель
11	Составление индивидуальных схем безопасных подходов к школе учащимися	сентябрь	Классный руководитель
12	Выявление детей, имеющих велосипеды, организация с ними занятий по ПДД	апрель	Классный руководитель
13	Организация и проведение викторин, конкурсов, обучающих игр, просмотра видеофильмов, выпуска стенных газет по тематике ПДД	в течение учебного года	Классный руководитель
14	Проведение дополнительных профилактических бесед перед началом и по окончании школьных каникул	в течение учебного года	Классный руководитель

3. Распределение тем классных часов по классам

1-й класс

№ п/п	Наименование тем	Форма проведения	Количество часов
1.	Вводное занятие. Нашесело	Экскурсия	1
2.	Мой маршрут в школу	Практическое занятие	1
3.	Движение пешеходов по улицам и дорогам	Викторина	1
4.	Наш друг - светофор	Беседа	1
5.	Обязанности пассажиров	Практическое занятие	1
6.	Дорожные знаки	Игра	1
7.	Правила игр на улице	Игра	1
8.	Движение на загородной дороге	Виртуальная экскурсия	1
9.	Учимся соблюдать правила движения.	Беседа	1
10	Обобщающее занятие	Игра	1
ИТОГО:			

2-й класс

№ п/п	Наименование тем	Форма проведения	Количество часов
1.	Вводное занятие. Знатоки правил дорожного движения	Игра	1
2.	Сигналы регулировщика	Практическое занятие	1
3.	На улицах и дорогах города	Викторина	1
4.	Перекрестки и их виды. Разметка проезжей части	Беседа	1
5.	Движение пешеходов по улицам города	Практическое занятие	1
6.	Правила перехода улиц и дорог	Игра	1
7.	Правила перехода улицы на регулируемом перекрестке	Игра	1
8.	Как обходить стоящий транспорт	Виртуальная экскурсия	1
9.	Игры по Правилам дорожного движения	Беседа	1
10	Обобщающее занятие	Игра	1
ИТОГО:			10

3-й класс

№ п/п	Наименование тем	Форма проведения	Количество часов
1.	Вводное занятие. Улицы современного города	Игра	1
2.	Сигналы светофора и регулировщика	Практическое занятие	1
3.	Дорожные знаки	Викторина	1
4.	Виды транспортных средств. Обязанности пассажиров	Беседа	1
5.	Тормозной путь транспорта	Практическое занятие	1
6.	Правила безопасности для пешеходов	Игра	1
7.	Как переходить улицу на нерегулируемом перекрестке	Игра	1
8.	Правила дорожного движения для велосипедистов	Виртуальная экскурсия	1
9.	Игры по Правилам дорожного движения	Беседа	1
10	Обобщающее занятие	Игра	1
ИТОГО:			10

4-й класс

№ п/п	Наименование тем	Формы проведения	Количество часов
1	Вводное занятие. Наш путь в школу. Новые маршруты	Игра	1
2	Причины дорожно-транспортных происшествий	Практическое занятие	1
3	Движение группами и в колонне	Викторина	1
4	Труд водителя	Беседа	1
5	Правила перевозки людей на грузовых автомобилях	Практическое занятие	1

6	Предупредительные сигналы водителей	Игра	1
7	Оборудование автомобилей и мотоциклов специальными сигналами	Игра	1
8	На железной дороге	Виртуальная экскурсия	1
9	Игры по Правилам дорожного движения	Беседа	1
10	Обобщающее занятие	Игра	1
ИТОГО:			10